





令和8年度

児童の服装について

帽子		<ul style="list-style-type: none"> ・校章付き黄色帽子 ・必ず、ゴムをつける。(風で飛ばされないため)
制服	基本	<ul style="list-style-type: none"> 【上着】学生服(黒)・白えり上着(紺) 【上衣】ポロシャツ・カッターシャツ・ブラウス (いずれも白) 【下衣】学生半ズボン・学生長ズボン・プリーツスカート (いずれも黒または紺) <u>体育のある日は、登校後、着替える。</u> <u>体育のない日は着替えずに制服で過ごす。</u>
	その他	<ul style="list-style-type: none"> ・衣替えの期間は設定しない。気候と体調に合わせて調整して着用する。 ・セーター、カーディガン、ベストを着用してもよい。(黒、紺、またはグレー) ただし、登下校時にはセーター、カーディガン、ベストの上に制服を着用すること。学校内で過ごすときは、セーター、カーディガン、ベストのみでもよい。 ・冬季には登下校時に手袋、ネックウォーマーを着用してもよい。さらに寒いときには、制服の上から防寒着を着てもよい。 ・タイツを着用してもよい。(白、黒、または紺)
名札	<ul style="list-style-type: none"> ・学年と名前を、楷書ではっきりと書く。(組は書かない。) ・登校後、左胸につける。帰る前には、はずして学校において帰る。 	
くつ下	<ul style="list-style-type: none"> ・白色・黒色・紺色(無地のもの。ワンポイント可。長さは季節に応じて調整する。) 	
くつ	<p>【通学くつ】運動くつ (運動に適したもの。ハイカットシューズ、ミドルカットシューズは不可。 紐の有無はどちらでもよい。自分で着脱できるもの。)</p> <p>【上ぐつ】つま先が青色以外のもの</p> <p>【体育館シューズ】つま先が青色のもの</p>	
体操服		<p>【帽子】赤白帽子(ゴムをつける。)</p> <p>【体操服】指定の体操服(半そで・長そで上着・半ズボン・長ズボン)から気候や体調に合わせて着用する。 名前を左胸あたりに縫いつける。</p> <p>※旧デザインの体操服を着用してもよい。</p>
給食時	<ul style="list-style-type: none"> ・全員マスクをつけて、給食の配膳をする。 ・給食当番は、マスクと学校貸与の給食エプロン・帽子を着用する。 	
水着		<ul style="list-style-type: none"> ・水泳帽-赤色(名前をぬいつける。) ・水泳着-紺色(名前をぬいつける。) <p>[詳しくは水泳学習前に連絡]</p>
頭髮	<ul style="list-style-type: none"> ・肩にかかる長い髪は、飾りのないヘアゴム(黒・茶・紺)でまとめる。 ・前髪が目にかかる人は、飾りのないピン(黒・茶・紺)で留める。 	
その他	<ul style="list-style-type: none"> ・制服の下や袖口からセーターが出たり、スカートの下から半ズボンが出たりしないように気をつける。 ・下着やアンダーシャツは、袖口や首元からでないようにする。(出る場合は、中に折り込む。) ・着用するもの全てに記名する。 ・寒いときには使い捨てカイロを使用してもよい。その際は、使い捨てカイロにもマジックで記名する。授業中使用しない。リップクリーム(無色・においつきでないもの)も同じ。 	

道具箱・筆箱について

道具箱

水のり	図工でも使うので、よくつくもの。スティックのりも使用してよいが、水のりは必ず入れておく。
はさみ	一般的な形のはさみ
セロハンテープ	
クーピーか色えんぴつ	
クレパス	
三角定規 1組(2年生以上)	宿題で使うときもあるのでランドセルに入れてもよい。
コンパス(3年生以上)	
分度器(4年生以上)	

筆箱

2B えんぴつ(5~6本)	かざりのないもの。1年生1学期は、すべて6B えんぴつ。
6B えんぴつ(1本)	かざりのないもの。
消しゴム	よく消えるもの。においのないもの。
ものさし	透明で、めもりが読みやすいもの。折りたたみでないもの。
赤えんぴつ・青えんぴつ	4年生以上は赤と青のボールペンでもよい。
名前ペン	道具箱にいれてもよい。

※持ち物には、全て名前を書く。

※筆箱にキーホルダーなどはつけない。

※6年生は、蛍光ペン1色を持ってきてもよい。